



Modelo: ASX

MÁS TECNOLOGÍA, MÁS ESPACIO, MÁS SEGURIDAD



DIMENSIONES Y PESO

VERSIONES	4X2 MT GL	4X2 MT GLS	4X2 AT GLS
ALTURA TOTAL (MM)	1.630	1.640	1.640
LARGO TOTAL (MM)	4.365	4.365	4.365
ANCHO TOTAL (MM)	1.810	1.810	1.810
DISTANCIA ENTRE EJES (MM)	2.670	2.670	2.670

VERSIONES	4X2 MT GL	4X2 MT GLS	4X2 AT GLS
DISTANCIA MÍNIMA DEL SUELO	195	205	205
PESO EN ORDEN DE MARCHA (KG)	1.335	1.335	1.375
CAPACIDAD DE PASAJEROS	5	5	5



ESPECIFICACIONES MECÁNICAS

VERSIONES	4X2 MT GL	4X2 MT GLS	4X2 AT GLS
TIPO	1,6 LTS DOHC 16-VÁLVULAS MIVEC	1,6 LTS DOHC 16-VÁLVULAS MIVEC	2,0 LTS DOHC 16-VÁLVULAS MIVEC
TIPO COMBUSTIBLE	BENCINA	BENCINA	BENCINA
CILINDRADA (CC)	1.590	1.590	1.998
POTENCIA MÁXIMA (HP/RPM)	115 / 6100	115 / 6100	148 / 6000
TORQUE MÁXIMO (NM/RPM)	154 / 4000	154 / 4000	197 / 4200
NORMA EURO	6B	6B	6B
CAPACIDAD DEL ESTANQUE DE COMBUSTIBLE	63 LTS	63 LTS	63 LTS

VERSIONES	4X2 MT GL	4X2 MT GLS	4X2 AT GLS
TRANSMISIÓN	MECÁNICA 5 VEL.	MECÁNICA 5 VEL.	AUTOMÁTICA (CVT)
SISTEMA DE TRACCIÓN	2WD	2WD	2WD
SUSPENSIÓN DELANTERA	MACPHERSON, CON ESPIRALES Y BARRA ESTABILIZADORA.	MACPHERSON, CON ESPIRALES Y BARRA ESTABILIZADORA.	MACPHERSON, CON ESPIRALES Y BARRA ESTABILIZADORA.
SUSPENSIÓN TRASERA	MULTI LINK, CON ESPIRALES Y BARRA ESTABILIZADORA.	MULTI LINK, CON ESPIRALES Y BARRA ESTABILIZADORA.	MULTI LINK, CON ESPIRALES Y BARRA ESTABILIZADORA.
FRENOS DELANTEROS	DISCOS VENTILADOS	DISCOS VENTILADOS	DISCOS VENTILADOS
FRENOS TRASEROS	DISCOS	DISCOS	DISCOS



SEGURIDAD

VERSIONES	4X2 MT GL	4X2 MT GLS	4X2 AT GLS
ABS CON EBD	✓	✓	✓
AIRBAG	7	7	7
INMOVILIZADOR	✓	✓	✓

VERSIONES

4X2 MT GL

4X2 MT GLS

4X2 AT GLS

CINTURONES DE 3 PUNTAS PARA 5 USUARIOS



CONTROL DE ESTABILIDAD Y TRACCIÓN



ISO-FIX



EQUIPAMIENTO INTERIOR



VERSIONES

4X2 MT GL

4X2 MT GLS

4X2 AT GLS

AIRE ACONDICIONADO MANUAL



KEYLESS ENTER (ENCENDIDO SIN LLAVE)



VERSIONES	4X2 MT GL	4X2 MT GLS	4X2 AT GLS
MANILLAS INTERIORES CROMADAS			
TAPIZ DE ASIENTO CON CUERO ECOLOGICO			
ASIENTO DEL CONDUCTOR CON REGULACIÓN DE ALTURA			
SENSOR DE LLUVIA Y LUCES			
CALEFACTOR DE ASIENTOS DELANTEROS			
ALZAVIDRIOS ELÉCTRICOS 4 PUERTAS			
APAGADO AUTOMÁTICO DE LUCES			
CONSOLA CENTRAL CON APOYA BRAZO			
SEGUNDA CORRIDA DE ASIENTOS ABATIBLE 60/40			
SALIDAS AUXILIARES 12V			
VOLANTE CON CUERO ECOLOGICO			

VERSIONES	4X2 MT GL	4X2 MT GLS	4X2 AT GLS
VOLANTE EN REGULABLE EN ALTURA	✓	✓	✓
LUCES DELANTERAS CON REGULACIÓN DE ALTURA	✓	✓	✓
COMANDOS DE AUDIO AL VOLANTE	✗	✓	✓
PUERTO USB	✗	2	2
RADIO CON PANTALLA TOUCH AM/FM CON CÁMARA DE RETROCESO	✓	✗	✗
CUBRE MALETA	✓	✓	✓
RADIO CARPLAY 8" CON CÁMARA DE RETROCESO	✗	✓	✓



EQUIPAMIENTO EXTERIOR















VERSIONES

4X2 MT GL

4X2 MT GLS

4X2 AT GLS

BARRAS DE TECHO			
CIERRE CENTRALIZADO DE PUERTAS CON APERTURA A DISTANCIA			
ESPEJOS LATERALES ELÉCTRICOS			
LLANTAS DE ALEACIÓN	16"	18"	18" COLOR NEGRO
NEUMÁTICO	215/65R16	P225/55R18	P225/55R18
MANILLAS DE APERTURA DE PUERTAS EXTERIOR	COLOR	COLOR	COLOR
COLOR MASCARA	PLATA	PLATA	NEGRO
LUCES FRONTALES LED			
LUZ DÍA LED			

VERSIONES	4X2 MT GL	4X2 MT GLS	4X2 AT GLS
NEBLINEROS DELANTEROS			
NEBLINERO TRASERO			
VIDRIOS TRASEROS TINTEADOS			
ANTENA DE RADIO TIPO ALETA			

Esta ficha es una publicación de MMC Chile S.A. Todas las imágenes y especificaciones técnicas/equipamiento de las versiones descritas están sujetas a modificaciones. MMC Chile S.A. se reserva el derecho a realizar cambios en las versiones descritas, en cualquier momento, según se considere necesario para mejorar los productos o por razones de diseño y/o marketing.